

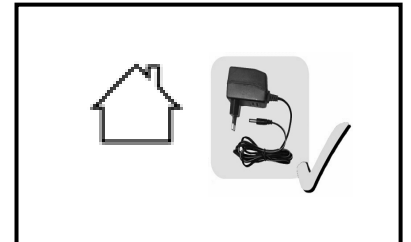
85.590.-926.00

- D** Bedienungsanleitung
- GB** Instruction manual
- F** Mode d'emploi
- E** Manual de instrucciones




SEARCH - LITE PRO

TL 231 / TL 232



Technische Details / Technical Details / Détails Techniques / Detalles Técnicos:

	TL 231	TL 232
Leuchtweite / Range / Portée / Distancia de la luz	1500 m	Halogen: 1500 m LED: 25 m
Leuchtdauer / Burn time / Autonomie / Tiempo de duracion	40 min.	Halogen: 40 min. LED: 12 h
Leuchtmittel / Bulb / Ampoule / Bombilla	Glühbirne / Bulb / Lampe à incandescence / Bombilla	Glühbirne / Bulb / Lampe à incandescence / Bombilla 9x LED 5 mm
Ersatzbirne / Spare Bulb / Ampoule de rechange / Bombilla de requesta	Halogen 55 W 6 V	
Akku / Accu / Accumulateur / Pack de baterias	6 V 4 Ah	
Ladezeit / Charging time / Temps de charge / Periodo de carga	12h - 15h	
Ladespannung / charging voltage / circuit de charge / tensión de carga	12 V / 500 mA	
Schaltzyklus / switch cirde / cycle de coupler / ciclo conectar	on - off	on - Halogen - LED - off
Zubehör / Accessories / Accesoirs / Accesorios	12 V + 230 V Ladekabel / 12 V + 230 V car charger / 12 V + 230 V cordon de recharge / 12 V + 230 V cable de cargar la bateria	
spritzwassergeschützt gemäß IPX4 / water resistant to IPX4 / Protection contre les éclaboussures conform IPX4 / protegido contra el agua conforme IPX4		



Les équipements
électroniques ou
électroniques et les piles
contiennent des
substances nuisibles à la
santé et à
l'environnement. Ceux-ci
ne doivent pas être jetés
avec vos déchets
ménagers mais dans des
dépôts spécifiques



Pb

Mellert SLT GmbH & Co. KG · Langenmorgen 2 · D-75015 Bretten/Germany

Tel. +49 (0)7252 / 505 - 0 · Fax +49 (0)7252 / 505 -10 · www.mellert-slt.com

Wichtiger Pflegehinweis für den Akku

Akku nicht völlig entladen.

Akku am besten nach jedem Einsatz wieder aufladen.

Mindestens alle 3 Monate komplett wiederaufladen.

Important information for the care of the accu

Do not overdischarge the product to avoid damage of the accu.

Recharge accu immediately after every use.

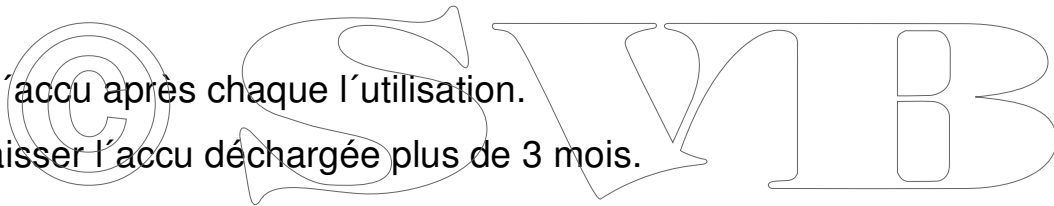
Recharge accu every 3 months even if the unit is not used.

Indication importante pour l'utilisation de l'accu

Ne pas laisser l'accu déchargée complètement sous peine l'endommagement de la pile.

Charger l'accu après chaque l'utilisation.

Ne pas laisser l'accu déchargée plus de 3 mois.



Importante information para el servicio de acumulador

Para evitar el deterioro de las pilas evitar que se descargen completamente.

Recargar despues de utilizar.

Recargar almenos cada 3 meses.